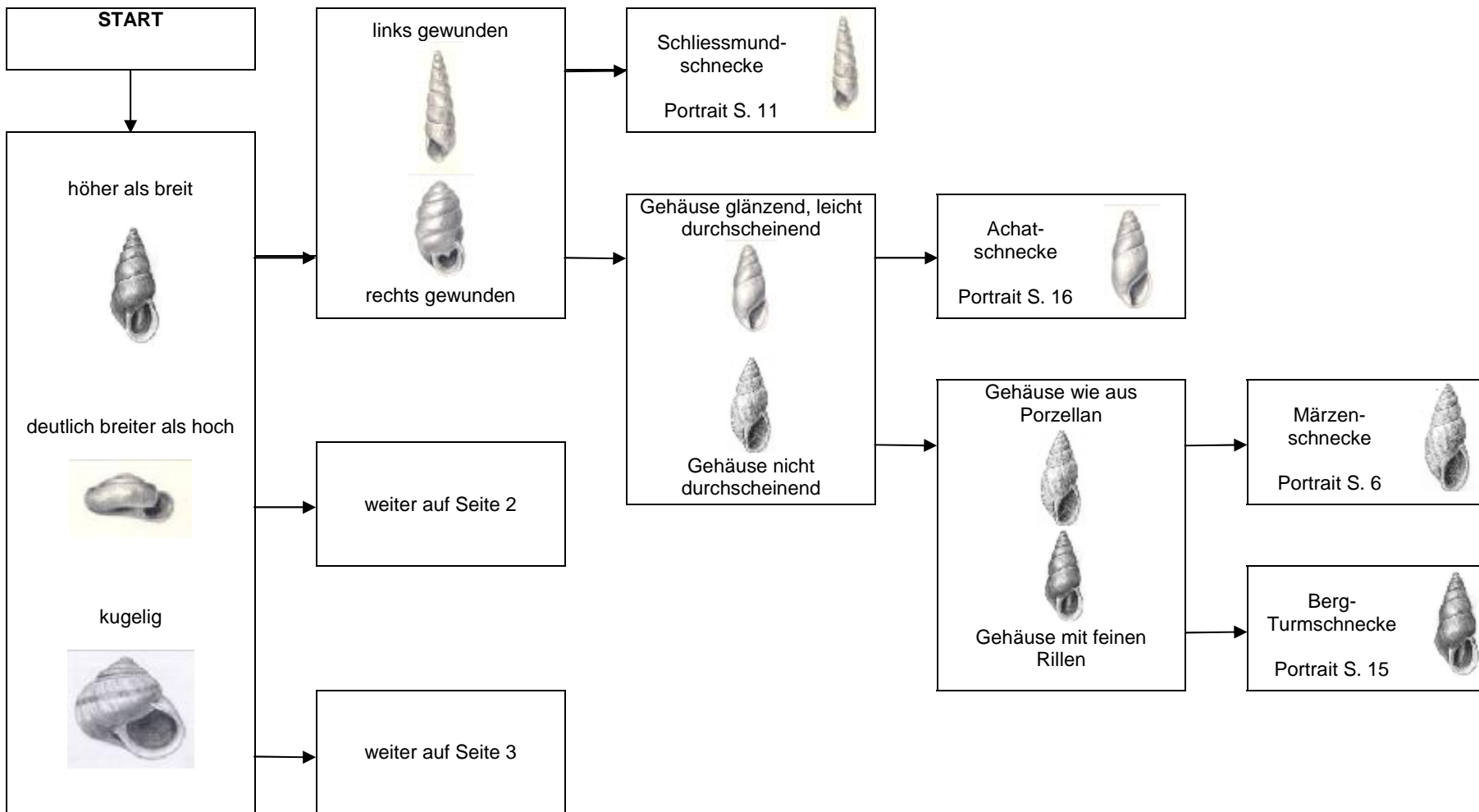



# Bestimmungsschlüssel Gehäuseschnecken



Seite 2 → deutlich  
breiter als hoch

scharfkantige Mündung ohne  
Verdickung



Mündung mit Verdickung =  
Lippe

Unterseite vertieft wie  
Schüssel



Unterseite nur in der Mitte  
vertieft = Nabel

Gefleckte  
Schüssel-  
schnecke  
Portrait 14



Glanzschnecke  
Portrait S. 13



flach, wie aufgerollter  
Gürtel



nicht flach, Gewinde  
erhoben

Riemenschnecke  
Portrait S. 9



winzig





mindestens 1 cm breit



Gerippte Grasschnecke  
S. 18



Gehäuse aussen rund



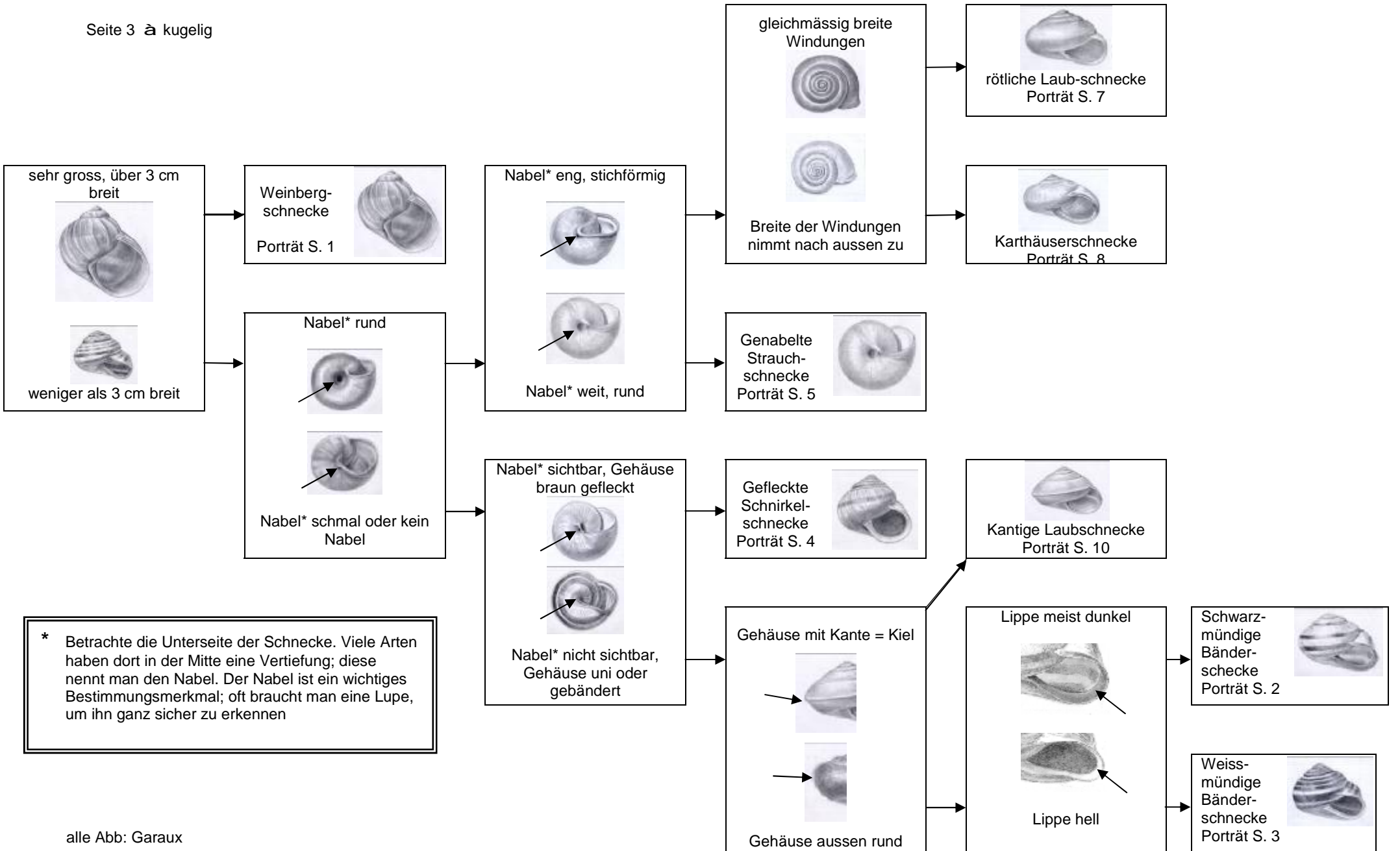
Gehäuse mit Kante = Kiel

Maskenschnecke  
Portrait S. 12



Steinpicker  
Portrait S. 17





\* Betrachte die Unterseite der Schnecke. Viele Arten haben dort in der Mitte eine Vertiefung; diese nennt man den Nabel. Der Nabel ist ein wichtiges Bestimmungsmerkmal; oft braucht man eine Lupe, um ihn ganz sicher zu erkennen

alle Abb: Garaux