



## Expedition Spinnen - Spinnen überall

# Auftrag Spinnen überall: Spinnen und Netze auf dem Schulareal

1. Sprecht euch in der Klasse ab:




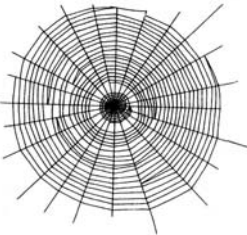
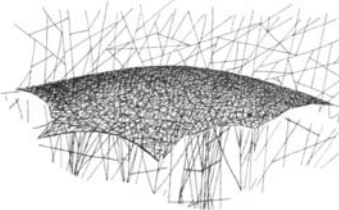

- bildet Kleingruppen
- teilt das Schulareal in verschiedene Untersuchungsgebiete und vereinbart, welche Gruppe welches Gebiet erforscht

2. Stellt eurer Material zusammen:

- Schreibzeug, Protokollblatt (ein eigenes oder unseren Vorschlag)
- Wasserzerstäuber

3. Sucht im ausgewählten Untersuchungsgebiet nach Spinnen und ihren Netzen.

4. Ordnet eure Funde einer der folgenden Gruppen zu:

Radnetz	Deckennetz	Netz ohne klare Struktur	Spinne ohne Netz
			
			
das Netz erinnert an ein Rad mit Speichen; alle Fäden sind mehr oder weniger in einer Ebene angeordnet	das Netz enthält eine deckenähnliche, waagrechte Struktur, davon ausgehend können aber viele Fäden kreuz und quer nach oben und nach unten gezogen sein	das Netz besteht aus kreuz und quer gezogenen Fäden; du kannst aber keine klare Ordnung erkennen	die Spinne besitzt kein Fangnetz

5. Tragt die Ergebnisse ins Protokollblatt ein.